

A. Programválasztó

B. "Indítás késleltetése" gomb

C. Programsorrend kijelző

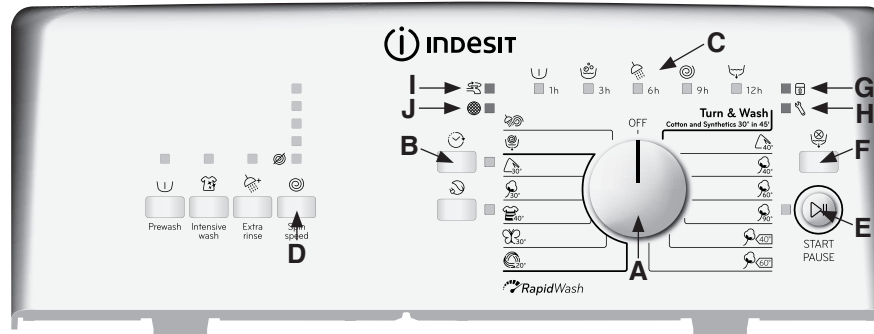
Indítás késleltetése jelzőfény

D. Centrifugálás sebesség-választó

E. "Start/Szünet" gomb

F. "Nullázás/ Leeresztés" gomb

G. "Ajtó zárva" jelzőfény



A mosógép olyan automatikus biztonsági funkciókkal rendelkezik, amelyek már a kezdeti szakaszban észlelik és diagnosztizálják a meghibásodásokat, és megfelelően reagálnak, pl.:

H. "Szerviz" jelzőfény

I. "Vízcsap zárva" jelzőfény






J. "Tisztítsa meg a szivattyút" jelzőfény

Program	Kezelési címkék	Max. töltet kg	Mosás típusa / Megjegyzések - A hőmérséklet kiválasztásakor vegye figyelembe a gyártónak a kezelési címkén feltüntetett ajánlásait	Mosószer és adalékok			Mosószer és adalékok					Max. centrifugálási sebesség ford/perc			
				Előmosás	Főmosás	Öblítő-ször	Előmosás	Intenzív mosás	Extra öblítés	Energia-megtakarítás	Indítás késleltetése		Módosítható centrifugálás		
Turn & Wash 30°C	Turn & Wash 30°C		3.5	A legjobb mindennapi mosási megoldás. Elsősorban enyhén szennyezett pamut és műszál textíliák mosásához ajánlott, mivel alacsony hőmérsékleten, maximális centrifuga-fordulatszámmal működik.	-	Igen	*	-	-	-	-	*	-	max.	
Műszálás 40°C			3.0	Normál szennyezettségű ruhadarabok mosásához, amelyek műszál anyagból (poliészter, poliakril, viszkóz stb.) vagy pamut és szintetikus anyag keverékéből készültek.	*	Igen	*	*	*	*	*	*	*	max.	
Pamut 40 - 60 - 90°C			max.	Szokásos mértékben vagy erősen szennyezett, strapabíró pamut ruhanemű.	*	Igen	*	*	*	*	*	*	*	max.	
Eco Pamut 40 - 60°C			max.	Átlagosan szennyezett pamutruhákhoz. Ez a 40 °C-on vagy 60 °C-on használható pamut program víz- és energiafogyasztás szempontjából a leghatékonyabb.	-	Igen	*	-	-	*	-	*	*	max.	
RapidWash	Gyapjú 20°C			1.0	Gyapjúruhák mosásához használhatja a „Gyapjú” programot annak ellenére, hogy a ruhák címkéjén a „kézi mosás” jelzés szerepel. Jobb eredményt érhet el speciális mosószer használatával, és ha ügyel rá, hogy a töltet ne haladja meg a megadott max. töltet súlyát.	-	Igen	*	-	-	-	-	*	*	max.
	Kényes anyag 30°C			1.5	Különösen kényes ruhák mosásához. Lehetőség szerint fordítsa ki a ruhákat mosás előtt.	-	Igen	*	-	-	-	*	*	*	max.
	Színes 40°C			3.5	Pamutból, műszálból vagy ezek keverékéből készült, kis vagy szokásos mértékben szennyezett ruhanemű; kényes ruhanemű is. Segít a színek megőrzésében.	-	Igen	*	-	-	*	*	*	*	max.
	Pamut 30°C			3.5	Enyhén szennyezett ruhák gyors mosásához. Ez a ciklus mindössze 30 perces, így időt és energiát takarít meg.	-	Igen	*	-	-	-	*	*	*	max.
	Műszálás 30°C			3.0	Rövidített program normál szennyezettségű ruhadarabok mosásához, amelyek műszál anyagból (poliészter, poliakril, viszkóz stb.) vagy pamut és szintetikus anyag keverékéből készültek.	-	Igen	*	-	-	*	*	*	*	max.
Centrifuga + Leeresztés		-	max.	Különálló intenzív centrifugálási program. Strapabíró ruhaneműhöz.	-	-	-	-	-	-	-	*	*	max.	
Öblítés + Centrifuga		-	max.	Különálló öblítő- és intenzív centrifugálási program. Strapabíró ruhaneműhöz.	-	-	*	-	-	*	-	*	*	max.	

*: választható / Igen : adagolás szükséges


FOGYASZTÁSI ADATOK

Energiafogyasztás kikapcsolt üzemmódban 0,11 W / bekapcsolva hagyott üzemmódban 0,11 W.

Program	Hőmérséklet (°C)	Töltet (kg)	Víz (l)	Energia (kWh)	Kb. Program időtartama (óra : perc)	 %
Turn & Wash	30	3.5	43	0.40	0:45	
Műszálás	40	3.0	45	0.52	1:50	47
Pamut	40	6.0	60	0.80	3:00	64
Pamut	60	6.0	60	0.99	3:00	
Pamut	90	6.0	53*	1.91	2:05	
Eco Pamut 	60	6.0	48	0.78	4:00	62
Eco Pamut 	60	3.0	31	0.65	2:10	
Eco Pamut 	40	6.0	48	0.65	2:50	
Eco Pamut 	40	3.0	31	0.59	2:00	
Gyapjú	20	1.0	40	0.40	0:35	
Kényes anyag	30	1.5	50	0.50	0:45	
Színes	40	3.5	43	0.47	0:59	
Pamut	30	3.5	42	0.25	0:30	
Műszálás	30	3.0	40	0.31	0:50	

A fogyasztási adatok mérésére normalizált körülmények között került sor az IEC/EN 60 456 szabvánnyal összhangban. Az otthoni fogyasztási adatok a víznyomás és a víz hőmérséklet, valamint a töltet és mosás típusa függvényében eltérhetnek a táblázatban szereplő értékektől. A víz- és energiafogyasztás a programok működésének standard beállítására vonatkozik; speciális opciós választások vagy a centrifugálási sebesség, a hőmérséklet módosítása hat a fogyasztásra is.

 A program időtartama eltérhet a fentebb bemutatottaktól, mivel a ténylegesen fellépő működési feltételektől függ (lásd "Meghibásodások kezelése útmutató" az On Kezelési útmutatójában).

 A maradék nedvesség hozzávetőleges tartalma (%). A program befejezése és a választható legmagasabb sebességű centrifugálás után, alaprogram-beállításban.

* A víz hőmérséklet csökkentése érdekében a fő mosási ciklus végén bizonyos mennyiségű hideg vizet ad a mosóvízhez, mielőtt a szivattyú leengedné a vizet.

** Referencia programok az Energetikai címke kapcsán. Energiatakarékossági okokból a tényleges víz hőmérséklet eltérhet a megadott programhőmérséklettől.

A MOSÁS ELŐKÉSZÍTÉSE

- Töltse meg a mosógépet, csukja be az ajtaját, és ellenőrizze, hogy rendesen zár-e.
- Töltse be a mosóport és valamennyi adalékot, ahogy a leírásban szerepel a másik oldalon és a használati utasításban.
- Csukja be a fedelet.
- Állítsa be a **programválasztást** az igényelt programra és hőfokra. A centrifugálás beállított gyorsaságának mutatója kivilágít. Amennyiben az összes adat beállítása után rövidesen nem indítja el a programot, a mosógép automatikusan kikapcsol, kb. negyed óra után. A mosógép újbóli bekapcsolásához forgassa a programválasztó gombot "Off" állásba, azután pedig ismét a kívánt programra.

VÁLASZSA KI A KÍVÁNT SPECIÁLIS FUNKCIÓT

Amikor a program és a kiegészítő funkció(k) adott kombinációja nem lehetséges, a jelzőfények automatikusan kikapcsolnak. A nem megfelelő funkciókombinációk automatikusan törlésre kerülnek.

"Előmosás" gomb

- Csak erősen szennyezett ruhanemű esetén (például homok, szemcsés szennyeződés) válassza. A ciklus időtartamát kb. 19 perccel hosszabbítja meg.

- Ne használjon folyékony mosószert a főmosáshoz, amikor aktiválta az Előmosás speciális funkciót.

„Intenzív mosás” gomb

- Akkor válassza ezt az opciót, ha külön feltöltésváltoztatót is használ a mosáshoz. Ez az opció optimalizálja a feltöltésváltoztató adalék hatékonyságát, így a mosás is hatékonyabb lesz.
- Csak teljes töltetnél használja. Megfelelő mennyiségű feltöltésváltoztató adalékot (port) tegyen a főmosás rekeszbe.
- Meghosszabbíthatja a programot akár 10 perccel is. Folttisztítók és oxigén alapú fehérítők használatához alkalmas. Klór- vagy perboráttartalmú fehérítők használata tilos!

"Extra Rinse" button

- Az öblítési szakasz meghosszabbításával segít elkerülni a mosószermaradványokat a ruhaneműn.
- Különösen babaruhák mosásához vagy allergiától szenvedő személyek számára megfelelő, illetve olyan területeken, ahol lágy a víz.

"Energiamegtakarítás" gomb

- Megtakarítja a víz melegítésére használt energiát a mosás kedvező eredményének betartása mellett. Enyhén szennyezett, foltoktól mentes ruhaneműk mosására javasolt.

- Kérem, ellenőrizze, hogy a használt mosószert javasolt-e alacsony mosási hőfokoknál (15 vagy 20 °C).
- Általában a programok legalacsonyabb hőfokán választható.

"Módosítható centrifugálás" gomb

- A centrifuga sebessége minden programnál előre meghatározott.
- A gombot megnyomva állítson be másik centrifugálási sebességet.
- Ha a "0" centrifugálási sebesség választotta, a befejező centrifugálás törölve van, de az öblítés közbeni centrifugálások megmaradnak. Csak a vízleeresztés történik meg.

INDÍTÁS KÉSLELTETÉSE

A kiválasztott programot az „Indítás késleltetése” gombbal későbbi időpontban is elindíthatja. Annyiszor nyomja meg a gombot, amíg a kívánt késleltetési időtartamnak megfelelő jelzőfény ki nem gyullad (1 óra - 3 óra - 6 óra - 9 óra - 12 óra). Ekkor az „Indítás késleltetése” gomb jelzőfénye kigyullad, és csak akkor alszik ki, amikor a program végül elindul. A „Start/Szünet” gomb megnyomásakor elindul a késleltetés visszaszámlálása, és az „Indítás késleltetése” jelzőfény villog. Az előzetesen beállított késleltetési időt az „Indítás késleltetése” gomb ismételt megnyomásával lehet lerövidíteni. Ne használjon folyékony mosószert ehhez a funkcióhoz. Az „Indítás késleltetése” kikapcsolásához állítsa más helyzetbe a programválasztó kapcsolót.

PROGRAM ELINDÍTÁSA

Nyissa ki a csapot, és nyomja meg a **"Start/Szünet"** gombot. A **"Start/Szünet"** gomb melletti jelzőlámpa villog. A programsorrend kijelzője mutatja az aktuális programfázisokat balról jobbra haladva a Mosás, Öblítés, Centrifugálás/ Vízleeresztés programlépéseken keresztül. Amikor a program egyik fázisa befejeződött, a megfelelő jelzőfény kialszik.

"AJTÓ ZÁRVA" JELZŐFÉNY

A program indítása után kivilágít a jelzés (szimbólum), mely jelzi, hogy a fedél nem nyitható. Amíg egy mosóprogram fut, a fedél zárva marad, és semmilyen esetben sem szabad erővel kinyitni. Amennyiben sürgős szükség van az ajtó kinyitására egy futó program alatt, járjon el az "Egy futó program törlése, mielőtt az véget érne" című alatti leírtak szerint.

MEGHIBÁSODÁS JELEI

Bármilyen meghibásodás vagy rendellenesség esetén lapozza fel a Használati útmutató "Működési rendellenességek" részét.

"A vízcsap elzárva": 

Nincs vagy nincs elegendő bevezetett víz

"Szerviz": 

Valamily villamos elem hibája vagy üzemmódban

"Tisztítsa meg a szivattyút": 

A szennyvíz nincs elvezetve.

A centrifugálási sebesség villog a kijelzőn:

egyensúlyzavar centrifugálás közben.

PROGRAM VÉGE

- Az "Ajtó zárva" figyelmeztetés elalszik. Kb. negyed óra elteltével a mosógép automatikusan kikapcsol annak érdekében, hogy energiát takarítson meg.

- Forgassa a programválasztó gombot "Off" állásba.
- Zárja el a vízcsapot.
- Nyissa fel a fedelet és a mosódobot, és vegye ki a mosott ruhát a gépből.
- Hagyja egy ideig nyitva a fedelet, hogy a készülék belseje kiszáradhasson.

A PROGRAM ÉS/VAGY A SPECIÁLIS FUNKCIÓK MÓDOSÍTÁSA A PROGRAM ELINDÍTÁSA UTÁN

- A **"Start/Szünet"** gombot megnyomva szüneteltesse a programot. A jelzőfény villog.
- Válassza ki az új programot, bármilyen funkció és másik centrifugálási sebességet, ha kívánja.
- Nyomja meg a **"Start/Szünet"** gombot ismét. A új program ugyanaból a pozícióból folytatódik tovább, ahol az előzőt megszakította. Ne használjon mosószert ehhez a programhoz.

EGY FUTÓ PROGRAM TÖRLÉSE, MIELŐTT AZ VÉGET ÉRNE

A **"Nullázás/ Leeresztés"** gomb törli a programot, mielőtt az véget érne.

- Nyomja le a **"Nullázás/ Leeresztés"** gombot legalább 3 másodpercig. A vízleeresztés megtörténik; lehet, hogy egy kis ideig várnia kell, amíg felnyithatja a fedelet.