

- A. Butonul de selectare a programului**
- B. Butonul de selectare a temperaturii**
- C. Butonul “Pornit/Oprit”** ⓪

☞ “Rece”

* : opțiune / Da: dozaj necesar
¹⁾ Nu folosiți detergenți lichizi.
²⁾ Pentru o protecție sporită a articolelor de îmbrăcăminte, viteza de centrifugare este zero la acest program.

Programul	Simbol spălare	Tip de spălare / Note	Încărcătura maximă kg	Detergenții și aditivii				Opțiuni speciale		Temperatura °C	Viteza maximă de centrifugare rpm
				Pre-spălare I	Spălare principală II	Lichid emolient 	Înălbitor 	Clătire intensivă 	Oprire clătire 		
Bumbac cu prespălare		 	5,0	Da ¹⁾	Da	*	*	*	*	Max. 95	600
Sintetice cu prespălare		 	2,0	Da ¹⁾	Da	*	-	*	*	Max. 60	600
Delicate cu prespălare			1,5	Da ¹⁾	Da	*	-	-	*	Max. 40	600
Bumbac		 	5,0	-	Da	*	*	*	*	Max. 95	600
Colorate din Bumbac			3,0	-	Da	*	-	*	*	Max. 60	600
Articole de fiecare zi			3,0	-	Da	*	-	*	*	Max. 60	600
Fibre mixte bumbac / Sintetice		 	2,0	-	Da	*	-	*	*	Max. 60	600
Sintetice			1,5	-	Da	*	-	*	*	Max. 60	600
Delicate			1,5	-	Da	*	-	-	*	Max. 40	600
Lână			1,0	-	Da	*	-	-	*	Max. 40	600
Spălare manuală			1,0	-	Da	*	-	-	*	Max. 30	- ²⁾
Clătire + centrifugare delicată		-	2,0	-	-	*	-	*	*	-	600
Clătire + centrifugare		-	5,0	-	-	*	-	*	*	-	600
Centrifugare		-	5,0	-	-	-	-	-	-	-	600
Centrifugare delicată		-	2,0	-	-	-	-	-	-	-	600
Evacuare		-	-	-	-	-	-	-	-	-	-

Notă: Această mașină este comandată prin senzori. Vă rugăm evitați dozajul excesiv cu detergent.

DATE DESPRE CONSUM







Programul	Selectorul de temperatură (°C)	Încărcătura (kg)	Apa (l)	Energia (kWh)	Aprox. Durata programului (ore : minute)
Bumbac	95	5,0	67*	1,80	2:05
Bumbac	60	5,0	59	0,95	2:05
Bumbac	40	5,0	59	0,55	2:05
Articole de fiecare zi	40	3,0	49	0,48	1:00
Sintetice	60	2,0	56	0,80	1:30
Sintetice	40	2,0	56	0,40	1:30
Delicate	40	1,5	60	0,55	0:45
Lână	40	1,0	60	0,50	0:40
Spălare manuală	30	1,0	60	0,30	0:50

Ciclul de prespălare mărește durata programului cu aproximativ 15 minute. Datele de consum au fost măsurate în condiții specifice și în conformitate cu normele Standard IEC/EN 60 456. Valorile de consum din fiecare locuință pot varia față de valorile date în tabel în funcție de presiunea și temperatura debitului de apă, de încărcătură și de tipul de rufe.

The data on the “Energy Label” refer to the programme “Cotton 60°C”.

* Pentru a reduce temperatura apei, va fi adăugată puțină apă rece la terminarea ciclului principal de spălare, înainte ca pompa să evacueze apa afară.

PREGĂTIREA CICLULUI DE SPĂLARE

- Încărcați mașina de spălat, închideți ușile tamburului și verificați dacă sunt închise corespunzător.
- Adăugați detergenți și aditivi în dozator, dar nu mai mult de semnul “MAX” al nivelului, după cum urmează:
 - Program cu prespălare și spălare principală 
 - Program de spălare principală fără prespălare 
 - Lichid emolient și balsam de rufe 
 - Înălbitori pe bază de clor 
 - Substanțe pentru îndepărtarea petelor 
 - Agenți anti-calcifiere (dacă sunt necesari) 
- Rotiți **butonul selector de programe** la programul dorit.
- Rotiți **butonul selector de temperatură** la temperatură dorită.




SELECTAREA OPȚIUNII DORITE


Selectarea sau deselectarea unei opțiuni poate fi efectuată în orice moment pe durata desfășurării programului. Opțiunea se va aplica atâta timp cât faza corespunzătoare a programului nu a fost executată încă.

Butonul “Clătire intensivă” 





- Cantitatea de apă este mărită pentru a asigura o clătire mai intensă.
- Această opțiune este ideală pentru zonele cu apă foarte dulce, pentru spălarea lenjeriei noi nscuților și pentru persoanele care suferă de alergii.

Butonul “Oprirea clătirii” 



- Rufe rămân în ultima apă de clătire fără să se mai continue cu ciclul de centrifugare final pentru a împiedica mototolirea și pentru a preveni estomparea culorilor.
- Această opțiune este indicată în special pentru programele “Sintetice” , “Delicate”  și “Articole de fiecare zi” .
- Această funcție este utilă în special dacă doriți să amânați pentru mai târziu centrifugarea, sau dacă doriți numai să evacuați apa.

Notă: Butonul selector de programe se oprește pe .

Aparatul în ciclul “Oprire clătire” .


- Apăsați din nou pe butonul “Oprire clătire” : programul se va termina automat cu ciclul de centrifugare selectat.
- Dacă nu doriți să centrifugați rufe, apăsați butonul “**Pornit/Oprit**” , rotiți butonul selector de programe la programul “Evacuare”  și apăsați butonul “**Pornit/Oprit**”  din nou.

PORNIREA PROGRAMULUI



Deschideți robinetul și apăsați butonul “**Pornit/Oprit**” . Lumina indicatoare a butonului “**Pornit/Oprit**”  se aprinde.

Notă: Dacă apare o întrerupere a alimentării cu curent sau dacă aparatul este deconectat pe durata ciclului, programul va funcționa din nou din punctul în care a fost întrerupt.

TERMINAREA CICLULUI DE SPĂLARE



- Butonul selector de programe este în poziția Stop.
- Apăsați butonul “**Pornit/Oprit**”  pentru a opri mașina.
- Anulați opțiunile.
- Închideți robinetul.
- Așteptați deblocarea capacului (circa 1 minut).
- Deschideți capacul și ușile tamburului și scoateți rufe din mașină.

SCHIMBAREA PROGRAMULUI PE DURATA CICLULUI DE SPĂLARE





- Opriti mașina prin apăsarea butonului “**Pornit/Oprit**” .
- Selectați noul program.
- Porniți programul prin apăsarea butonului “**Pornit/Oprit**”  din nou.

PAUZA/ÎNTRERUPEREA UNUI PROGRAM

Dacă, dintr-un motiv oarecare, doriți să întrerupeți programul pentru o anumită perioadă și să-l continuați mai târziu:

- Apăsați butonul “**Pornit/Oprit**” .
- După pauza dorită, apăsați din nou butonul “**Pornit/Oprit**” .

ANULAREA PROGRAMULUI

- Opriti mașina prin apăsarea butonului “**Pornit/Oprit**” .
- Rotiți butonul selector de programe pe poziția “Evacuare” .
- Apăsați butonul “**Pornit/Oprit**”  din nou pentru a porni programul “Evacuare” .