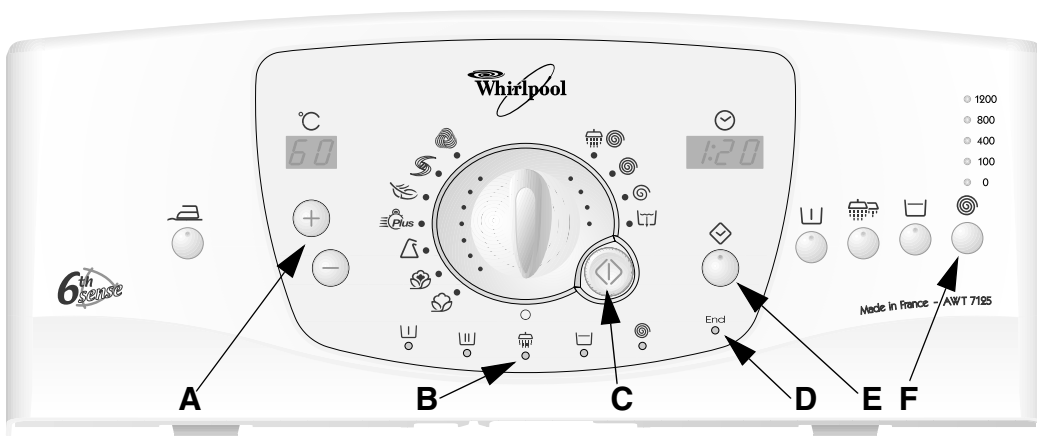


H AWT 7125



- A. Hőmérsékletválasztó gombok °C
- B. "Programsorrend" kijelzők
- C. "Start/Szünet" gomb
- D. "Ciklus vége" jelzés
- E. "Indítás késleltetése" gomb
- F. "Centrifugálási sebesség csökkentése" gomb

Amikor kiválaszt egy speciális funkciót, a megfelelő jelzőlámpa felgyullad, kivéve ha a program, a speciális funkciók és a hőmérséklet adott kombinációjának beállítása nem lehetséges. Ebben az esetben egy hangjelzés hallható.

* : funkció / Igen: adagolás szükséges

- 1 Ne használjon folyékony mosószereket.
- 2 A ruhanemű gondosabb kezelése érdekében a centrifugálási sebesség 800 fordulat/percre van korlátozva ebben a programban.
- 3 A ruhanemű gondosabb kezelése érdekében a centrifugálási sebesség 100 fordulat/percre van korlátozva ebben a programban.

Program	Kezelési címkék	Mosás típusa / Megjegyzések	Max. töltet (kg)	Mosószer és adalékok					Speciális funkciók				Hőmérséklet °C	Max. Centrifugálási sebesség ford/perc
				Előmosás	Főmosás	Öblítőszer	Fehérítő	Könnyen vasalható	Előmosás	Intenzív öblítés	Öblítőtőstop	Centrifugálási sebesség csökkentése		
Fehér pamut		Közepesen szennyezett ágynemű és alsónemű, törölközők, ingek stb., amelyek pamutból és lenvászonból készültek. <i>Erősen szennyezett ruhaneműk esetén az "Előmosás" funkció is választható.</i>	5,0	* ¹⁾	Igen	*	*	*	*	*	*	*	20 - 95	1200
Színes pamut		Enyhén vagy mérsékelt szennyezett ágynemű és alsónemű, törölközők, ingek stb., amelyek pamutból és lenvászonból készültek.	5,0	* ¹⁾	Igen	*	—	*	*	*	*	*	20 - 60	1200
Műszál		Enyhén vagy mérsékelt szennyezett poliészterből (Diolen, Trevira), poliamidból (Perlon, Nylon) vagy kevert szálás pamutból készült blúzok, ingek, kezelábasok stb.	2,0	* ¹⁾	Igen	*	—	*	*	*	* ²⁾	*	20 - 60	800 ²⁾
Gyors		Enyhén szennyezett, pamutból, poliészterből, poliamidból vagy kevert szálás pamutból készült kezelábasok és sportruházat.	3,0	—	Igen	*	—	—	—	*	*	*	20 - 60	1200
Kímélő kezelést igénylő		Függönyök és kímélő kezelést igénylő ruhák, szoknyák, ingek és blúzok.	1,5	* ¹⁾	Igen	*	—	—	*	*	*	* ²⁾	20 - 40	800 ²⁾
Selyem		Selyemből, lenvászonból, gyapjúból és viszkózból készült, "kézzel mosható" jelzésű textíliák. <i>Az "Öblítőtőstop" funkció kiválasztásakor ne hagyja a ruhát túl sokáig az öblítővízben. Nincs centrifugálás.</i>	1,0	—	Igen	*	—	—	—	*	*	*	20 - 30	100 ³⁾
Gyapjú		Csak nemezelés nélküli, tiszta élő gyapjú jelzéssel ellátott és gépben moshatóként jelölt gyapjú ruhadarabok. <i>Az "Öblítőtőstop" funkció kiválasztásakor ne hagyja a ruhát túl sokáig az öblítővízben.</i>	1,0	—	Igen	*	—	—	—	*	* ²⁾	*	20 - 40	800 ²⁾
Öblítés + Centrifugálás	—	<i>Ugyanaz, mint a "Színes pamut" programban lévő utolsó öblítés és centrifugálás. A ruhadarabok keményítés vagy öblítőszeres kezelésére szolgáló program.</i>	5,0	—	Igen	*	—	—	*	*	*	*	—	1200
Centrifugálás	—	<i>Ebben a programban a centrifugálás intenzív. Ugyanaz, mint a "Színes pamut" programban lévő centrifugálási ciklus.</i>	5,0	—	—	—	—	—	—	*	*	*	—	1200
Kímélő centrifugálás	—	<i>Ebben a programban a centrifugálás kímélő. Ugyanaz, mint a "Gyapjú" programban lévő centrifugálási ciklus.</i>	1,5	—	—	—	—	—	—	—	* ²⁾	*	—	800 ²⁾
Vízeeresztés	—	<i>Csak vízeeresztés - nincs centrifugálás. A programok alternatív lehetséges befejezése az "Öblítőtőstop" után.</i>	—	—	—	—	—	—	—	—	—	*	—	—

Megjegyzés: A készülék vezérlését érzékelők végzik. Kérjük, kerülje a túlzott mosószer-használatot.

Whirlpool is a registered trademark of Whirlpool USA.

5019 312 0028

FOGYASZTÁSI ADATOK

Program	Hőmérsékletválasztó (°C)	Töltet (kg)	Víz (l)	Energia (kWh)	Kb. program időtartam (óra : perc)*
 Fehér pamut	95	5,0	49**	1,60	2:00
 Színes pamut	60	5,0	48	0,95	2:05
 Színes pamut	40	5,0	48	0,60	2:00
 Múszál	60	2,0	54	0,70	1:30
 Múszál	40	2,0	50	0,50	1:15
 Gyors Plusz	30	3,0	35	0,40	0:30
 Kímélő kezelést igénylő	40	1,5	50	0,50	0:45
 Selyem	30	1,0	35	0,40	0:35
 Gyapjú	40	1,0	50	0,50	0:45








Az előmosási ciklus kb. 15 perccel növeli meg a program időtartamát. A fogyasztási adatok mérésére normalizált körülmények között került sor az IEC 60 456 szabvánnyal összhangban. Az otthoni fogyasztási adatok a víznyomás és a víz hőmérséklet, valamint a töltet és mosás típusa függvényében eltérhetnek a táblázatban szereplő értékektől. Az "Energia címkén" szereplő adatok a "Színes pamut 60° C" programra vonatkoznak.



* A hátralévő idő kijelzője hasonlóképpen eltérhet a táblázatban szereplő értékektől, mivel az figyelembe veszi az adott időpontban a háztartásban meglévő körülményeket.

** A víz hőmérséklet csökkentése érdekében a fő mosási ciklus végén bizonyos mennyiségű hideg vizet ad a mosóvízhez, mielőtt a szivattyú leengedné a vizet.

A MOSÁSI CIKLUS ELŐKÉSZÍTÉSE


- Csukja le az ajtószárnyakat, és ellenőrizze, hogy megfelelően záródnak-e.
- Töltse be a mosószert és az egyéb adalékokat legfeljebb a "MAX" jelzésig az adagolóba a következők szerint:

- Előmosást és főmosást is tartalmazó program  
- Főmosás program előmosás nélkül 
- Textilöblítők 
- Klórtartalmú fehérítő 
- Folttisztító szerek 
- Vízkezelő szerek (ha szükséges) 


- Forgassa el a **programválasztó gombot** a kívánt programra. A hátralévő idő kijelzője  mutatja a kiválasztott program időtartamát (órában és percben), és a "Start/Szünet" gomb  visszajelző lámpája villog. A kiválasztott programnak megfelelő programsorrend-jelző és centrifugálási sebesség-jelző felgyullad.

Az előre beállított hőmérséklet °C a "+" vagy "-" gomb megnyomásával módosítható.

VÁLASSZA KI A KÍVÁNT SPECIÁLIS FUNKCIÓKAT

Amikor kiválaszt egy, a programnál megengedett speciális funkciót, a megfelelő jelzőlámpa felgyullad, kivéve ha a program, a speciális funkciók és a hőmérséklet adott kombinációjának beállítása nem lehetséges. Ebben az esetben egy hangjelzés hallható. "Könnyen vasalható" gomb 


- A "Pamut", "Színes pamut" és "Múszál" programokkal együtt használható a vasalás megkönnyítése érdekében.
- Növeli a víz mennyiségét az öblítésnél, és a ruhadarabokat kímélő módon centrifugálja ki.

"Előmosás" gomb 



- Csak erősen szennyezett ruhanemű esetén (például homok, szemcsés szennyeződés).

"Intenzív öblítés" gomb 


- Növeli az öblítővíz mennyiségét az intenzívebb öblítés érdekében.
- Ez a funkció különösen alkalmas nagyon lágy vízzel rendelkező területeken, csecsemőruházat mosásakor, illetve segít a bőralergiában szenvedőkön.



"Öblítést" gomb 

- A ruha az utolsó öblítővízben marad a befejező centrifugálási ciklus végrehajtása nélkül, ezáltal a ruha kevésbé gyűrődik össze, és a színek nem fakulnak ki.


- Ez a funkció különösen ajánlott a "Múszál"  vagy "Kímélő"  programokhoz.
- Ez a funkció különösen hasznos olyankor, ha a centrifugálást egy későbbi időpontra kívánja halasztani, vagy csak vízleeresztést kíván végezni.

Megjegyzés: Amikor a program "Öblítést" -pal áll le, a programsorrend jelzésénél az "Öblítést" lámpa világít a ciklus alatt.

A készülék "Öblítést" üzemmódban van :

- Nyomja meg ismét az "Öblítést" gombot: a program automatikusan a kiválasztott centrifugálási ciklussal fejeződik be.
- Ha a ruhákat nem akarja kicentrifugálni, a programválasztó gombot forgassa el a "Vízleeresztés"  programra, és nyomja meg a "Start/Szünet" gombot ismét.
- "Centrifugálási sebesség csökkentése" gomb : Mindegyik program rendelkezik egy előre meghatározott automatikus maximális centrifugálási sebességgel:
- A gombot megnyomva állítson be másik centrifugálási sebességet.
- Ha a "0" centrifugálási sebességet választotta, a befejező centrifugálás törölve van, de a közbeni centrifugálás megmaradnak. A program egy vízleeresztési ciklussal fejeződik be.

INDÍTÁS KÉSELTETÉSE

Az "Indítás késleltetése"  gomb lehetővé teszi, hogy a felhasználó a leginkább megfelelő időpontban üzemeltesse a gépet, például éjjel, amikor a villamos áram olcsóbb.




- Válassza ki a programot, hőmérsékletet és funkciókat.
- Az "Indítás késleltetése" gomb többszöri lenyomásával válassza ki a 1 és 19 óra közötti késleltetési időt;
- Nyomja meg a "Start/Szünet" gombot. A "Start/Szünet" gomb visszajelző lámpája felgyullad, és az "Indítás késleltetése" gomb visszajelző lámpája villog.
- Amikor a program elindul, a késleltetési idő jelzése eltűnik, és azt felváltja a hátralévő idő jelzése.
- Az előzőleg kiválasztott óraszám később csökkenthető az "Indítás késleltetése" gomb ismételt lenyomásával.

Az "Indítás késleltetése" funkció elvetése

- Forgassa a programválasztó gombot "0" állásba.
- Válassza ki újra a kívánt programot és funkciókat, és nyomja meg a "Start/Szünet" gombot.

PROGRAM ELINDÍTÁSA

Nyissa ki a csapot, és nyomja meg a "Start/Szünet" gombot. A "Start/Szünet" gomb visszajelző lámpája felgyullad. A jelzőlámpa mutatja, hogy hol

tart a program. A program elindítása után a programsorrend kijelzője jelzi a Mosás , Öblítés  és Centrifugálás  fázisokat.

Megjegyzés: Ha áramkimaradás volt, vagy ha a készüléket egy ciklus alatt választották le a hálózatról, a program attól a ponttól indul újra, ahol az félbeszakadt.



AJTÓZÁR

Biztonsági okokból az ajtó a ciklus bizonyos fázisa alatt le van zárva. A ciklus végén vagy megszakítás esetén az ajtó kb. 1 perc után automatikusan kiold.

A MOSÁSI CIKLUS VÉGE

- A hátralévő idő kijelzőjén "0:00" látható és a "Vége" jelzés világít.
- Forgassa a programválasztó gombot "0" állásba.
 - Zárja el a vízcsapot.
 - Nyissa ki az ajtót és a mosódob ajtószárnyait, és vegye ki a mosott ruhát a gépből.

A PROGRAM VAGY A FUNKCIÓK MÓDOSÍTÁSA A CIKLUS ALATT


- Válassza ki az új programot a programválasztóval. Ha szükséges, válassza ki a kiegészítő funkciókat és a centrifugálási sebességet. A "Start/Szünet" gomb visszajelző lámpája villog. **Megjegyzés:** Az "Indítás késleltetése"  és az "Előmosás"  funkciók programmódosítás után nem választhatók.
- Nyomja meg a "Start/Szünet" gombot. A újonnan kiválasztott program ugyanabból a pozícióból folytatódik tovább, ahol az előző megszakította. **Megjegyzés:** Ne használjon mosószert ehhez a programhoz.

PROGRAM MEGSZAKÍTÁSA/ SZÜNETELTETÉSE

Ha valamilyen okból meg kívánja szakítani a programot bizonyos időre, majd később folytatni:

- Nyomja meg a "Start/Szünet" gombot. A jelzőfény villog.
- A kívánt szünet leteltével nyomja meg ismét a "Start/Szünet" gombot.

PROGRAM TÖRLÉSE

- Állítsa a programválasztót "Vízleeresztés"  állásba.
- A "Start/Szünet" gombot megnyomva indítsa el a "Vízleeresztés" programot.

Whirlpool is a registered trademark of Whirlpool USA.

 5019 312 0028