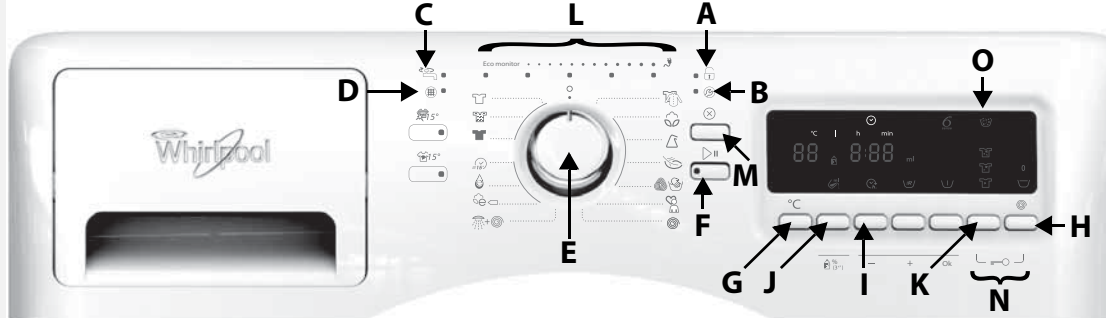


PROGRAMTÁBLÁZAT

- A. „Ajtónyitás” jelzőfény
 - B. „Vevőszolgálat” jelzőfény
 - C. „Vízscap zárva” jelzőfény
 - D. „Tisztítsa meg a szivattyút” jelzőfény
- A mosógép olyan automatikus biztonsági funkciókkal rendelkezik, amelyek már a kezdeti szakaszban észlelik és diagnosztizálják a meghibásodásokat, és megfelelően reagálnak, pl.:







- E. Programválasztó
- F. „Start/Szünet” gomb
- G. „Hőmérséklet” gomb
- H. „Centrifugálás” gomb („Öblítőstop” funkcióval)
- I. „Ciklus befejezése” gomb
- J. „Adagolási segéd” gomb
- K. „Szennyezettségi szint” gomb
- L. Eco monitor
- M. „Nullázás/Vízleeresztés” gomb
- N. Gyermekezár gombkombináció
- O. Mosószer-túladagolás jelzőfény

Program	Hőmérséklet °C	Kezelési címkek	Max. töltet kg	Mosás típusa/Megjegyzések - Vegye figyelembe a gyártónak a kezelési címkén feltüntetett ajánlásait	Mosószer és adalékok			Választható funkciók					Adagolási segéd	Ciklus vége	Centrifugálás	
					Elő- mosás	Főmo- sás	Öblítősz er	Színes 15 °C feletti	Foltos 15°	Gyors	Elő- mosás	Szenny- yezett- ségi szint			Centri- fugálás	Max. centri- fugálási sebesség fordulat/ perc
Kevert	hideg- 60 °C		4,0	Enyhén vagy közepesen szennyezett, pamutból, lenvászonból, műszálból vagy ezek keverékéből készült ruhanemű. Hatékony egy órás program. Ügyeljen arra, hogy csak hasonló színű darabokat mosson együtt egy mosási töltetben.	—	Igen	i	i	i	—	—	i	i	i	i	max.
Textiliák	Pamut	hideg- 95 °C		8,0	Mérsékeltén vagy nagyon szennyezett törülközők, alsónemű, asztal- és ágynemű stb., amelyek pamutból és lenvászonból készültek.	i	Igen	i	i	i	i	i	i	i	i	max.
	Műszálás	hideg- 60 °C		3,0	Mérsékeltén szennyezett ruhaneműk, amelyek műszálakból (mint például poliészter, poliakril, viszkóz) vagy azokkal kevert pamutból készültek.	i	Igen	i	i	i	i	i	i	i	i	max.
	Kimélő	hideg- 40 °C		1,5	Függönyök és kimélő kezelést igénylő ruhák, szoknyák, ingek és blúzok.	i	Igen	i	i	—	—	i	i	i	i	1000 ¹⁾
	Gyapjú/ Kézi mosás	hideg- 40 °C		1,0	Woolmark címkével ellátott és gépben mosható jelzésű gyapjú ruhaneműk, valamint selyemből (a kezelési címke szerint!), lenvászonból, gyapjúból és viszkózból készült, kézzel mosható jelzésű textiliák.	—	Igen	i	—	—	—	—	i	i	i	i
Színes	Fehér	hideg- 60 °C		8,0	Mérsékeltén vagy nagyon szennyezett és erős fehér pamut ruhanemű. Energiát takarít meg, ha alacsonyabb mosási hőmérsékletet választ, és oxigénalapú fehérítőszert tölt be a mosószer mellett.	—	Igen	i	—	—	—	—	i	i	i	max.
	Világos színek	hideg- 60 °C		4,0	Kégyes szövetekből készült fehér vagy pasztell árnyalatú ruhaneműk. Kimélő mosási program a ruhanemű beszűrülésének vagy besárgulásának megelőzésére. Használjon nagy teljesítményű mosószert, szükség esetén pedig folttisztítókat és oxigénalapú fehérítőket is.	i	Igen	i	i	i	—	i	i	i	i	1000 ¹⁾
	Sötét	hideg- 60 °C		4,0	Fekete és sötét színű, pamutból, pamutkeverékekből és poliészterből készült ruházat. Speciális program a színikifakulás és a helyi elszíneződés csökkentésére. Részelítse előnyben speciális folyékony mosószert használatát a sötét ruhaneműkhöz ennél a programnál.	i	Igen	i	i	i	i	i	i	i	i	1000 ¹⁾
Eco	Gyors 15	hideg- 30 °C		3,0	Kéveset hordott, pamutból, műszálból és pamutkeverékekből készült ruházat. Felfrissítő program. A legkisebb ajánlott mosószermennyiséget használja.	—	Igen	i	—	—	—	—	i	i	i	max.
	AquaEco	hideg- 40 °C		3,0	Enyhén szennyezett, műszálból, illetve pamuttal kevert műszálból készült ruhaneműk. Takarékos program nagyon alacsony vízfogyasztással. Folyékony mosószert és a 3 kg ruhához ajánlott legkisebb mosószermennyiséget használja. Ne használjon öblítőszert.	—	Igen	—	—	—	—	—	i	i	i	max.
	ePamut	hideg- 60 °C		8,0	Mérsékeltén szennyezett pamut ruhanemű 40 °C-on és 60 °C-on a standard pamutprogram, amely víz- és energiafogyasztás szempontjából a legkedvezőbb a pamut ruhaneműk mosásához. - Referenciaprogram az energiatakarékossági jelöléshez.	—	Igen	i	—	—	—	—	i	i	i	max.

¹⁾ : opcionális / Igen: adagolás szükséges
A ruhanemű gondosabb kezelése érdekében a centrifugálási sebesség korlátozva van ezeknél a programoknál.

PROGRAMTÁBLÁZAT

Program	Hőmérséklet °C	Kezelési címkék	Max. töltet kg	Mosás típusa/Megjegyzések <i>- Vegye figyelembe a gyártónak a kezelési címkén feltüntetett ajánlásait</i>	Mosószer és adalékok			Választható funkciók					Adagolási segéd	Ciklus vége	Centrifugálás			
					Előmosás	Főmosás	Öblítőszer	Színes 15°C feletti	Foltos 15°	Gyors	Előmosás	Szenyvedésségi szint			Centrifugálás	Max. centrifugálási sebesség fordulat/perc		
Saját program	P01 – NAGYOBB DARABOK	hideg-60°C	  	3,0	Műszálás szövetekből készült takarók, tollal, poliészterrel vagy más műszállal megtöltött ágytakarók, hálósákok, fürdőszobaszőnyegek és hasonló darabok.	i	Igen	i	i	i	—	i	i	i	i	i	1000 ¹⁾	
	P02 – BABARUHÁK	hideg-60°C	  	4,0	Szokásos mértékben szennyezett pamut és/vagy lenvászón babaruhák. A mosógép még alaposabban kiöblíti a habot, így segít megóvni a babák érzékeny bőrét.	i	Igen	i	i	i	i	i	i	i	i	i	1000 ¹⁾	
	P03 – ÁGYNEMŰ	hideg-95°C	    	3,5	Pamutból, műszálból vagy a kettő keverékéből készült fehér vagy színes ágynemű. Csökkenti a mikrobák számát, emellett kíméletesen tisztít, a kényes ágyneműk mosására is alkalmas. Egy alapos öblítés segít megakadályozni, hogy mosószer- vagy pollenrészecskék maradjanak az anyagon. Ehhez a programhoz inkább mosóport használjon.	i	Igen	i	i	i	—	i	i	i	i	i	max.	
	P04 – FARMER	hideg-60°C	  	4,0	Közepesen szennyezett pamut farmerruházat és erős, farmerszerű anyagból készült ruhadarabok, pl. nadrágok és dzsekik. Sötét farmerruházat esetén javasoljuk, hogy használjon sötét ruhaneműkhöz alkalmas speciális mosószert.	i	Igen	i	i	i	i	i	i	i	i	i	i	1000 ¹⁾
	P05 – ELEGÁNS RUHÁZAT	hideg-40°C	   	1,5	Pamutból, lenvászónból, műszálás anyagokból és ezek keverékéből készült ingek és blúzok. Enyhén szennyezett és keveset használt finom ruhaneműk mosásához alkalmas kímélő program. A foltokat célszerű előkezelni. A ruhaneműk kevesebb vasalást igényelnek, ha az „Öblítőstop” funkciót használja, és a programot centrifugálás nélkül leállítja, majd az ingeket/blúzokat zizesen ruhaasztóra helyezi, és hagyja őket megszáradni.	i	Igen	i	i	—	—	i	i	i	i	i	i	1000 ¹⁾
	P06 – SPORTRUHÁZAT	hideg-30°C	 	3,0	Közepesen szennyezett és átizzadt, pamutjerseyből és mikroszálás anyagból készült sportruházat. Ez a program tartalmaz egy előmosási ciklust. Töltsön mosószert az előmosási rekeszbe is. Ne használjon öblítőszer.	i	Igen	—	i	i	i	i	i	i	i	i	max.	
	P07 – KASMÍR	hideg-40°C		1,0	Kiváló minőségű kasmír ruhaneműk, amelyek géppel vagy kézzel moshatók. Lassú centrifugálás ajánlott (400 fordulat/perc) Kövesse a ruha címkéjén található utasításokat.	—	Igen	i	—	—	—	—	i	i	i	i	400	
	P08 – KIS TÖLTET	hideg-40°C	   	1,0	Tartós anyagokból készült pamut és vagy műszálás mosnivalók. Ideális program kis mennyiségű mosnivaló energiatakarékos mosásához. A foltokat célszerű előkezelni. Különösen finom ruhaneműkhöz nem megfelelő.	—	Igen	i	—	—	—	—	i	i	i	i	max.	
Öblítés és centrifugálás		—	—	9,0	Különálló öblítő- és intenzív centrifugálási program. Strapabíró ruhaneműkhöz megfelelő.	—	—	i	—	—	—	—	—	i	i	max.		
Centrifugálás		—	—	9,0	Különálló intenzív centrifugálási program. Strapabíró ruhaneműkhöz megfelelő.	—	—	—	—	—	—	—	—	i	i	max.		

¹⁾ : opcionális / Igen: adagolás szükséges
A ruhanemű gondosabb kezelése érdekében a centrifugálási sebesség korlátozva van ezeknél a programoknál.

FOGYASZTÁSI ADATOK		Energiafelhasználás kikapcsolt állapotban: 0,16 W / bekapcsolt állapotban hagyva: 0,16 W				
Program	Hőmérséklet (°C)	Töltet (kg)	Víz (l)	Energia (kWh)	Program körülbelüli időtartama (óra : perc) ☺	
					„Gyors” funkció nélkül	„Gyors” funkcióval
Kevert	40	4,0	60	0,64	1:00	—
Pamut	95	8,0	80	2,60	2:40	—
Pamut	60	8,0	62	1,58	2:20	1:45
Pamut	40	8,0	55	0,78	2:05	1:15
Műszálás	60	3,0	50	0,93	1:37	1:12
Műszálás	40	3,0	45	0,50	1:20	0:55
Kímélő	40	1,5	65	0,60	0:50	—
Kímélő	30	1,5	65	0,37	0:46	—
Gyapjú/Kézi mosás	40	1,0	49	0,55	0:40	—
Fehér	40	8,0	53	0,59	2:20	—
Világos színek	40	4,0	49	0,39	1:20	—
Sötét	40	4,0	39	0,48	1:40	1:15
Gyors 15	30	3,0	18	0,08	0:15	—
AquaEco	40	3,0	19	0,38	1:00	—
☉ Pamut ☐*	60	8,0	54	0,82	4:00	—
☉ Pamut ☐*	60	4,0	36	0,64	3:30***	—
☉ Pamut ☐*	40	4,0	36	0,58	3:30***	—
P01 – nagyobb darabok	40	3,0	53	0,61	1:30	—
P02 – babaruhák	60	4,0	57	0,55	1:30	1:10
P03 – ágynemű	60	3,5	19	1,65	2:00	—
P04 – farmer	40	4,0	53	0,42	1:30	1:10
P05 – elegáns ruházat	40	1,5	65	0,60	0:50	—
P06 – sportruházat	30	3,0	51	0,59	1:35	1:11
P07 – kasmír	30	1,0	40	0,45	0:36	—
P08 – kis töltet	30	1,0	26	0,24	0:45	—

A fogyasztási adatok kiszámítására normál körülmények között, az IEC/EN 60456 szabvánnyal összhangban került sor. Otthoni környezetben ettől eltérő értékek adódhatnak, az egyedi víznyomás és hőmérséklet, a töltet és a mosnivaló típusa függvényében. A jelzett fogyasztási adatok a hideg vizes szelepen vagy (ha van ilyen) a meleg vizes szelepen keresztül beérkező, körülbelül 15 °C-os bejövő vízhőmérsékleten alapulnak. Ha a mosógépnek van meleg vizes szelepe, akkor a szelep melegvíz-hálózathoz csatlakoztatásával az energiafogyasztást csökkenti, mivel a melegítési idő csökken, de ez függ a meleg víz hőmérsékletétől.

A víz- és energiafelhasználás a programok alapértelmezett beállításaira vonatkozik a táblázatban jelzett hőmérséklet és töltet mellett; bármilyen funkció kiválasztása vagy a centrifugálási sebesség módosítása a fogyasztási adatokat is módosítja.

☺ A program időtartama eltérhet a fent jelzett értékektől, mivel az az adott időpontban érvényes üzemi körülményektől függ (lásd még a „Hibaelhárítási útmutató” c. fejezetet a Használati útmutatóban).

* Referenciaprogram az energiatakarékossági jelöléshez. Energiamegtakarítás céljából a valódi vízhőmérséklet eltérhet a közölt ciklus hőmérsékletétől.

** A vízhőmérséklet csökkentése érdekében a fő mosási ciklus végén bizonyos mennyiségű hideg vizet ad a mosóvízhez, mielőtt leengedné a vizet.

*** A program automatikus alkalmazkodása a mosási töltet érzékelése után.

A RUHANEMŰK BEHELYEZÉSE ÉS EGY PROGRAM KIVÁLASZTÁSA

Töltse be a ruhaneműt, zárja be az ajtót, és fordítsa el a programválasztót a kívánt programra. A „Start/Szünet” jelzőfény villog. A kijelzőn látható hőmérséklet és centrifugálási sebesség a „Hőmérséklet” gomb, valamint a „Centrifugálás” gomb megnyomásával módosítható. Ha nem használja az „Adagolási segéd” gombot, akkor ezen a ponton adja hozzá a mosószert. A mosógép energiatakarékos kivitelű, ezért, ha kiválaszt egy programot, de nem indítja azt el negyedórán belül, a mosógép automatikusan kikapcsol. Ha ismét be szeretné kapcsolni a gépet, először forgassa a programválasztót a „Ki/O” helyzetbe, majd válassza ki a kívánt programot újra.

Saját program

Ezzel a funkcióval a 8 speciális programot tartalmazó listáról kiválaszthatja és mentheti azt, amelyik a legjobban megfelel az Ön igényeinek. Amikor a „Saját program” pozíciót választja, a kijelzőn megjelenik egy kód, amely „P01”-„P08”-ig terjedhet (a programtáblázat alapján megállapíthatja, mely program felel meg a megjelenített kódnak). A rendelkezésre álló programok közül a „+” és a „-” gombok segítségével választhat. Az „Ok” gomb megnyomásával hagyja jóvá a választást. Ha a kiválasztott programot néhány másodpercen belül nem hagyja jóvá, a gép automatikusan elfogadja a választást, és az adott program alapbeállításait megjeleníti a kijelzőn. Ezután a többi programhoz hasonlóan kiválaszthatja a programtáblázatban feltüntetett megfelelő beállításokat, vagy módosíthatja a hőmérsékletet, illetve a centrifugálás sebességét. Miután jóváhagyta a „Saját program” lista megfelelő programját, a gép emlékezni fog rá, amikor legközelebb a „Saját program” jelzést választja a programválasztón.



VÁLASSZA KI A KÍVÁNT OPCIOKAT

Ha a program/funkció kombináció vagy a funkció/funkció kombináció nem lehetséges, a jelzőfény automatikusan kikapcsol. Bizonyos programoknál előfordulhat, hogy egy kiegészítő funkció előre be van állítva; ha kívánja, elvetheti azt.

„Színes 15 °C feletti” gomb

- Segít a sötét színű és színes mosnivalók színeit megőrizni oly módon, hogy a fő mosási fázis előtt a ruhákat öblítőszerezrel előkezeleli.
- A mosógép a ruhákat hideg vízben mossa, így nincs szükség a víz felmelegítésére, így energiát takaríthat meg.
- Kis mértékben szennyezett színes és sötét színű, pamut/lenvászon, műszálás és keverék mosnivalókhöz megfelelő. Az ilyen típusú új ruhaneműkhöz ajánlott, mivel ezek az első mosások során általában veszítenek színükből. - Ellenőrizze, hogy az adott anyaghoz használható-e öblítőszerez.
- Olyan színes, illetve sötét színű ruhaneműkhöz készült mosószert használjon, amely alkalmas hideg vizes (15 vagy 20 °C-os) mosáshoz.
- A megfelelő mennyiségű öblítőszert töltse a mosószerez-adagoló ELŐMOSÁS rekeszébe. Kövesse az öblítő tartályán feltüntetett adagolási útmutatót.
- Ha a főmosáshoz folyékony mosószert kíván használni, a mosógéppel szállított kiegészítő tömitőt helyezze a mosószerez-adagoló FŐMOSÁS rekeszébe. Kövesse a használati utasításokat, valamint a mosószerez és egyéb adalékok betöltésére vonatkozó útmutatásokat. FONTOS! Ha a főmosáshoz nem folyékony mosószert használ, ne helyezze be a tömitőt a főmosás rekeszébe.
- Ez az opció kb. félórával meghosszabbítja a programot.
- Nem választható ki pamuthoz 70–95 °C-on.

„Foltos 15” gomb

- Foltok eltávolításához.
- A kiválasztott program egy hideg vizes mosási fázissal indul, ami kb. 10 perccel meghosszabbítja a programot.
- Zsír- és olajfoltok kivételével minden folttípushoz alkalmas.
- A makacs foltokat célszerű előkezelelni.
- Nem választható ki pamuthoz 70–95 °C-on.

„Gyors” gomb

- Gyorsabb mosást tesz lehetővé a program időtartamának lerövidítésével.
- Csak enyhén szennyezett ruhaneműhöz ajánlott.
- Nem választható ki pamuthoz 70–95 °C-on.

„Előmosás” gomb

- Egy előmosási ciklust ad a kiválasztott mosási programhoz; körülbelül negyed órával meghosszabbítja a programot.
- Erősen szennyezett (pl. homokot vagy szemcsés szennyeződést tartalmazó) ruhákhoz javasolt.
- Ne használjon folyékony mosószert a főmosáshoz, amikor aktiválta az „Előmosás” speciális funkciót.

„Szennyezettségi szint” gomb

- A program időtartamát a ruhanemű szennyezettségi szintjéhez adaptálja. Befolyásolja a mosószer mennyiségére vonatkozó ajánlást, amikor az „Adagolási segéd” gombot használja.

☞ = enyhén szennyezett - ☞ = átlagosan szennyezett

☞ = erősen szennyezett

Nem minden szennyezettségi szint választható minden egyes program esetén.

„Centrifugálás” gomb (,„Öblítóstop” funkcióval)

- Az előre beállított centrifugálási sebességtől eltérő sebességet választhat.
- A gombot megnyomva állítson be másik centrifugálási sebességet.
- Ha a „0” centrifugálási sebességet választotta, a befejező centrifugálás törlésre kerül, és csak a víz leeresztésére kerül sor. Azonban a közbeni centrifugálási fázisok az öblítés alatt megmaradnak.
- Ha az „Öblítóstop” funkciókat választja, a ruha az utolsó öblítévízben marad a befejező centrifugálási ciklus végrehajtása nélkül, ezáltal a ruha kevésbé gyűrődik össze és nem színeződik el. Az „Öblítóstop” aktiválásához nyomja meg a „Centrifugálás” gombot ismétlenül, amíg az „Öblítóstop” jel nem világít a kijelzőn.
- Amikor a mosási program „Öblítóstop”-pal áll le, a programsorrend jelzésénél az „Öblítóstop” jelzőfény világít; a „Start/Szünet” gomb jelzőfénye villog.
- Az „Öblítóstop” funkciónak a centrifugálással történő befejezéséhez nyomja meg a „Start/Szünet” gombot – a ruhanemű centrifugálása ekkor az alapértelmezett centrifugálással fog megtörténni. A centrifugálási ciklusnak a „Start/Szünet” gombbal történő elindítása előtt más centrifugálási sebességet is kiválaszthat a „Centrifugálás” gomb segítségével.
- Az „Öblítóstop” funkciónak centrifugálás nélküli, vízleeresztéssel történő befejezéséhez addig nyomja meg a „Centrifugálás” gombot, amíg a centrifugálási sebesség a kijelzőn „0” nem lesz, majd nyomja meg a „Start/Szünet” gombot a leeresztés megkezdéséhez.
- Ne hagyja a ruhát túl sokáig ázni az öblítévízben az „Öblítóstop” funkció esetén (különösen selyemnél!).

A CIKLUS VÉGÉNEK BEÁLLÍTÁSA

Ezzel a funkcióval késleltetheti a programot, hogy az egy későbbi időpontban fejeződjön be: nyomja meg a gombot annak kiválasztásához, hogy a program hány órával később fejeződjön be. Ezzel funkcióval a ruhanemű mosása a megadott időben fog befejeződni, így kedvezőbb áramdíjjal végezhető el a mosás, például éjszaka.

- Ne használjon folyékony mosószert, amikor be van kapcsolva a „Késleltetés” funkció.

- A ciklus végének ideje teljes óránkénti lépésekben állítható be (1 és 24 óra között). Amikor lenyomja ezt a gombot, a legrövidebb lehetséges idő jelenik meg; nyomja meg többször a gombot, hogy az elérhető idők közül kiválassza az Önnek megfelelőt. A funkció kikapcsolásához addig nyomja meg többször a gombot, amíg a „0:00” érték meg nem jelenik.
- Miután kiválasztotta a ciklus végéig hátralevő időt, nyomja meg a „Start/Szünet” gombot. Megkezdődik a visszaszámlálás.
- A visszaszámlálás alatt a program beállításai módosíthatók (a funkciók kiválasztása vagy törlése, centrifugálási sebesség módosítása stb.). Ha a módosítások meghosszabbítják a program időtartamát, amely így tovább tart, mint a ciklus végéig eredetileg beállított idő, a program azonnal elindul.
- Egyes esetekben a program a ciklus végének beállítását ideje előtt is befejeződik (pl. kis töltet esetén). Ebben az esetben a gép rendszeresen megforgatja a ruhaneműt, hogy azt frissen tartsa, mindaddig, amíg a „Ciklus vége” funkcióval beállított idő le nem jár. A forgatás alatt a kijelzőn egy animáció látható. A forgatási fázis bármikor leállítható, akár bármelyik gomb megnyomásával, akár a programválasztó elfordításával; ekkor az animáció leáll és az ajtó körülbelül 1 perc múlva kiold, a kijelzőn láthatóak szerint.

MOSÓSZER-ADAGOLÁSI AJÁNLÁS

Az „Adagolási segéd” gomb használatával elérheti, hogy a mosógép jelezze a javasolt mosószermennyiséget a mosási töltethez, a kiválasztott szennyezettségi szinttől és a töltet méretétől függően.

- A mosószertúladagolás megelőzése segíti a mosószerezrel való takarékoskosságot, valamint a környezet és az érzékeny bőr védelmét is.
- A funkció használata előtt be kell állítania a mosógépet azokra az adagolási mennyiségekre, amelyek a használt mosószert esetén ajánlottak. Ugyancsak ellenőrizze, hogy a régió vízkeménysége megfelelő-e a mosógép „lágy” vízkeménységi szintjének – ha nem, állítsa át.
- Válassza ki a programot, a kiegészítő funkciókat és a ciklus végét, AZELŐTT, hogy az „Adagolási segéd” gombot használná.

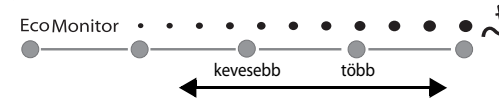
További részletekért lásd a külön „Adagolási segéd” használati útmutatót.

„AJTÓNYITÁS” JELZŐFÉNY

A program elindítása előtt és a befejezése után egy jelzőfény világít, jelezve, hogy az ajtó nyitható. Amíg egy mosóprogram fut, az ajtó zárva marad, és semmilyen esetben sem szabad erővel kinyitni. Amennyiben sürgősen ki kell nyitnia az ajtót egy futó program alatt, járjon el a „Futó program törlése, mielőtt az véget érne” címszó alatt leírtak szerint.

ECO MONITOR

Az „Eco monitor” beclést nyújt a kiválasztott programbeállítások áramhasználatáról. Amikor a programválasztót bármelyik programra fordítja, az „Eco monitor” bekapcsol.



A bal oldalon levő jelzőfény mutatja, hogy az „Eco monitor” aktív. A mellette levő négy jelzőfény mutatja az áramfogyasztás mértékét: minél kevesebb áramot fogyaszt a kiválasztott programbeállítás, annál kevesebb jelzőfény gyullad ki. Ez függ a kiválasztott programtól, hőmérséklettől és funkcióktól, valamint a mosási töltet méretétől. Ezért a becsült áramfogyasztási előrejelzés módosulhat, amint a mosógép érzékeli a töltet méretét.

A PROGRAM ELINDÍTÁSA

Nyissa ki a csapot, és nyomja meg a „Start/Szünet” gombot. A „Start/Szünet” jelzőfény kigyullad. Amikor a gép érzékeli a töltet mennyiségét, vagy módosul a program ideje, a kijelzőn egy animáció jelenik meg.

GYERMEKZÁR

Megakadályozza, hogy a gyerekek elindítsanak egy mosási ciklust, vagy módosítsák egy futó program beállításait. Nem lehet be- vagy kikapcsolni, amikor a programválasztó gomb „Ki/O” állásban van. A gyermekzár bekapcsolása:

- Forgassa a programválasztó gombot egy programállásba, vagy futtasson egy programot normál módon.
- Nyomja meg a kulcs jellel rendelkező 2 gombot egyszerre legalább 3 másodpercig. Egy kulcsszerű jel rövid időre megjelenik a kijelzőn annak jelzésére, hogy a gyermekzár aktiválva van.

Amikor megpróbál aktiválni a gyermekzár mellett megváltoztatni egy programbeállítást, a kulcsszerű jel rövid időre megjelenik a kijelzőn. A programbeállítás már nem módosítható. Az egyetlen lehetséges változtatás az, ha kikapcsolja a mosógépet a programválasztó gombot „Ki/O” állásba forgatva. Ha a gyermekzár kikapcsolásához járjon el ugyanúgy, mint amikor aktiválta azt.

HIBAJELZÉSEK

Ha a hibajelző fények egyike kigyullad, vagy meghibásodás történik, tekintse meg a használati útmutatóban a „Hibaelhárítási útmutatót”.

A kijelzőn villog a centrifugálási sebesség: Kiegyensúlyozatlanság a centrifugálás során.

A PROGRAM VÉGE

- Kigyullad az „Ajtónyitás” jelzőfény. A kijelzőn az „End” (Vége) felirat jelenik meg. Körülbelül negyedóra elteltével a mosógép energiamegtakarítás céljából teljesen kikapcsol.
- Forgassa a programválasztó gombot „Ki/O” állásba.
 - Zárja el a vízcsapot.
 - Nyissa ki az ajtót, és vegye ki a mosott ruhát a gépből.
 - Hagyja félig nyitva az ajtót, hogy a dob kiszáradhasson.

MOSÓSZER-TÚLADAGOLÁS JELZŐFÉNY

Ez a jel kigyullad a program végén, ha túl sok mosószert használt. Legközelebb kevesebb mosószert használjon.

A PROGRAM ÉS/VAGY A SPECIÁLIS FUNKCIÓK MÓDOSÍTÁSA A PROGRAM ELINDÍTÁSA UTÁN

- A „Start/Szünet” gombot megnyomva szüneteltesse a programot. A jelzőfény villog.
- Válassza ki az új programot, hőmérsékletet, bármilyen funkciót és másik centrifugálási sebességet, ha kívánja.
- Nyomja meg a „Start/Szünet” gombot ismét. A új program ugyanabban a pozícióból folytatódik tovább, ahol az előző megszakította. Ne használjon mosószert ehhez a programhoz.

FUTÓ PROGRAM LEÁLLÍTÁSA

- A „Lenullázás/vízleeresztés” gomb törli az éppen futó programot.
- Nyomja le és tartsa lenyomva a „Nullázás/Vízleeresztés” gombot néhány másodpercig. Egy animáció jelenik meg a kijelzőn. A vízleeresztés megtörténik. Egy kis idő elteltével ki tudja nyitni az ajtót.