














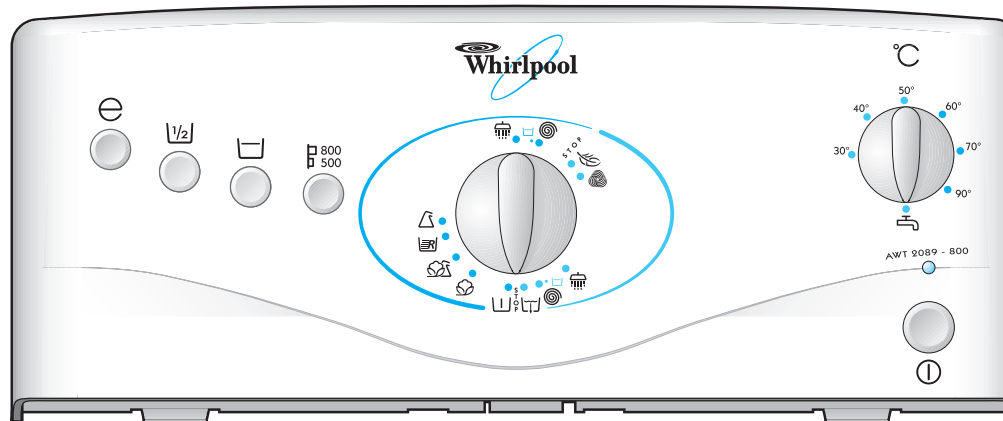























-  Funkce Eko
-  Funkce 1/2 náplň
-  Funkce Stop máchání
-  Funkce Snížená rychlost odstředování
-  Předpírka
-  Bavlna
-  Barevné
-  Rychlé praní
-  Syntetické
-  Máchání
-  Odstředování
-  Jemné prádlo
-  Vlna
-  Vypouštění
-  Studená
-  Zap/Vyp



- 1) Údaje o délkách programů platí pro maximální prací teploty bez speciálních funkcí.
- 2) Omezená rychlost odstředování kvůli ochraně prádla.

Program	Druh tkaniny / Stupeň znečištění / Poznámky	Max. náplň kg	Prací prostředky a přísady				Volby				Teplota °C	Maximální rychlost odstředování ot/m	Přibl. délka programu min ¹⁾
			Předpírka	Praní	Změkčovač	Bělidlo	Eko	Poloviční náplň	Stop máchání	Snížená rychlost odstředování			
 Bavlna s předpírkou	Velmi zašpiněná prostěradla, ubrusy, spodní prádlo, košile apod. z odolné a teplotně stálé bavlny. Max. náplň pro velmi zašpiněné prádlo je 3,5 kg.	5,0	ano	ano	*	*	*	*	*	*	od  do 90	800	130
 Bavlna	Středně zašpiněná prostěradla, prostírání, spodní prádlo, ručníky apod. z odolné a teplotně stálé bavlny.	5,0	—	ano	*	*	*	*	*	*	od  do 90	800	115
 Barevné	Středně zašpiněné halenky, košile apod. z polyesteru (diolen, trevíra); polyamidu (perlon, nylon), nebo bavlněných směsí.	2,0	—	ano	*	—	—	*	*	*	od  do 60	800	100
 Rychlé praní	Blůzy, košile, bavlněné halenky, tmavě zbarvené froté ručníky, džíny, apod. lehce zašpiněné.	5,0	—	ano	*	—	—	*	*	*	od  do 40	800	85
 Syntetické	Lehce zašpiněné halenky, košile apod. z polyesteru (diolen, trevíra), polyamidu (perlon, nylon) nebo bavlněných směsí.	2,0	—	ano	*	—	—	*	*	*	od  do 40	500	70
 Máchání + odstředování	Tento program umožňuje přidání škrobu nebo změkčovačů. Následuje intenzivní odstředování.	5,0	—	—	*	—	—	*	*	*		800	20
 Odstředování	Program pro intenzivní odstředování.	5,0	—	—	—	—	—	—	*	*	—	800	15
 Jemné	Jemné tkaniny a záclony (šaty, sukně, košile, halenky apod.).	1,5	—	ano	*	—	—	*	*	*	od  do 40	500	55
 Vlna	Pouze vlna určená pro praní v pračce se symbolem čisté střížní vlny. Je-li zapnutá funkce "Stop máchání", nenechávejte prádlo příliš dlouho ve vodě.	1,0	—	ano	*	—	—	*	*	*	od  do 40	500	45
 Máchání + odstředování	Tento program umožňuje přidání škrobu nebo změkčovačů. Následuje šetrné odstředování.	1,5	—	—	*	—	—	*	*	*		500	15
 Odstředování	Program pro šetrné odstředování.	1,5	—	—	—	—	—	—	*	*	—	500	10
 Vypouštění	Pouze vypouštění, bez odstředování. Jiný způsob, jak ukončit programy po "Stop máchání".	—	—	—	—	—	—	—	—	—	—	—	5

Pozn.: Nadbytečné množství pracího prostředku může způsobit technické problémy.

ÚDAJE O SPOTŘEBĚ VODY A ENERGIE

Program	Teplota (°C)	Náplň (kg)	Voda (l)	Energie (kWh)	Délka programu (min)
Bavlna	90	5,0	72	1,80	115
Bavlna	60	5,0	72	1,15	115
Barevné	60	2,0	66	0,80	100
Barevné	40	2,0	66	0,40	100
Rychlé praní + 1/2 náplň	40	2,5	54	0,50	85
Syntetické + 1/2 náplň	30	1,0	54	0,30	70
Jemné	40	1,5	70	0,65	55
Vlna	40	1,0	70	0,55	45

Programy s předpírkou jsou asi o 15 minut delší než programy bez předpírky. Údaje o spotřebě vody a energie byly naměřeny za normalizovaných podmínek v souladu s normou IEC 60 456. Údaje o spotřebě v jednotlivých domácnostech se mohou lišit od údajů v tabulce v závislosti na různém tlaku a teplotě přiváděné vody, náplni a druhu prádla.

PŘIDÁVÁNÍ PRACÍCH PROSTŘEDKŮ A PŘÍŠAD

Prací prostředek a přísady dejte do komory takto:

- Programy s předpírkou a hlavním praním
- Hlavní prací program bez předpírky
- Avivážní prostředky a škrob
- Bělidlo
- Odstraňovače skvrn
- Prostředky proti vodnímu kameni (stupeň tvrdosti vody 4)



Důležité upozornění:

- Dbejte na to, abyste komory plnili pouze ke značce "MAX".
- Při programech s předpírkou: nepoužívejte tekuté prací prostředky.
- Pro programy s předpírkou od studené vody do 40° C se doporučuje používání tekutých pracích prostředků, aby se zabránilo usazování bělavých zbytků prášku na barevném prádle.

ZAVŘETE DVÍŘKA A ZVOLTE PROGRAM

1. Volič programu nastavte na zvolený program otáčením ve směru hodinových ručiček.
2. Volič teploty nastavte na požadovanou teplotu.

STISKNĚTE TLAČÍTKA POŽADOVANÝCH SPECIÁLNÍCH FUNKCÍ

"Tlačítko Eko"

- Prodlužuje délku praní a omezuje teploty vody.
- Tato funkce umožňuje asi 30% spotřebu energie při stejně vynikajícím pracovním výsledku.

Tlačítko "Poloviční náplň"

- Snižuje spotřebu vody u programů "Bavlna" a "Syntetické", především při máchání.
- Obzvláště vhodné pro lehce zašpiněné prádlo nebo pro malé množství prádla (snižuje množství pracího prostředku).
- Nevhodné pro programy s vysokými teplotami.

Tlačítko "Stop máchání"

- Prádlo zůstane bez závěrečného odstředění v poslední máchací vodě, takže se nezmačká a nezmění barvu.
- Tato funkce se doporučuje především u programů "Syntetické" nebo "Jemné".
- Tato funkce se doporučuje, přejete-li si odstředování odložit nebo v případě, že nechcete prádlo vůbec odstředovat.

Poznámka: volič programů se zastaví na "□".

Ukončení funkce "Stop máchání"

- Stiskněte opět tlačítko "Stop máchání"; program automaticky skončí odstředovacím cyklem nastaveného pracovního programu.
- Nepřejete-li si prádlo odstředovat, vypněte pračku stiskem tlačítka "Zap/Vyp". Kontrolka zhasne. Otočte voličem programů na "Vypouštění" a pračku zapněte.

Tlačítko pro omezení rychlosti odstředování

- Stiskněte tlačítko k nastavení rychlosti odstředování.
Poznámka: každý program má stanovenou maximální rychlost otáček při odstředování.

SPUŠTĚNÍ PROGRAMU

Otevřete přívod vody a stiskněte tlačítko "Zap/Vyp". Rozsvítí se kontrolka.

ZABLOKOVÁNÍ DVÍŘEK

Při spuštěném programu není možné otevřít dvířka.

Dvířka se automaticky zablokují ve všech programech.

Je-li program přerušen kvůli poruše nebo výpadku elektrického proudu, dvířka se automaticky odblokují asi za 1 minutu.

KONEC PROGRAMU

- Volič programu je v poloze "Stop".

 1. Stiskněte tlačítko Zap/Vyp. Kontrolka zhasne.
 2. Zvolené funkce zrušte stisknutím příslušných tlačítek.
 3. Zavřete přívod vody.
 4. Počkejte, až se dvířka odblokují (asi 1 minutu).
 5. Otevřete dvířka a uzávěry bubny a vyndejte prádlo.

VOLBA NOVÉHO PROGRAMU, RYCHLOSTI Odstředování A FUNKCÍ PO ZAPNUTÍ PROGRAMU

1. Stiskem tlačítka Zap/Vyp pračku vypněte. Kontrolka zhasne.
2. Zvolte nový program, teplotu a funkce.
3. Stiskem tlačítka Zap/Vyp pračku zapněte. Kontrolka svítí.

ZASTAVENÍ A OPĚTOVNÉ SPUŠTĚNÍ PROGRAMU PŘED JEHO UKONČENÍM

1. Stiskem tlačítka Zap/Vyp pračku vypněte. Kontrolka zhasne.
2. Volič programu nastavte na "Vypouštění".
3. Stiskem tlačítka Zap/Vyp zapněte vypouštěcí program. Dvířka otevřete, až se volič programů zastaví na "Stop" a dvířka se odblokují (asi po 1 minutě).