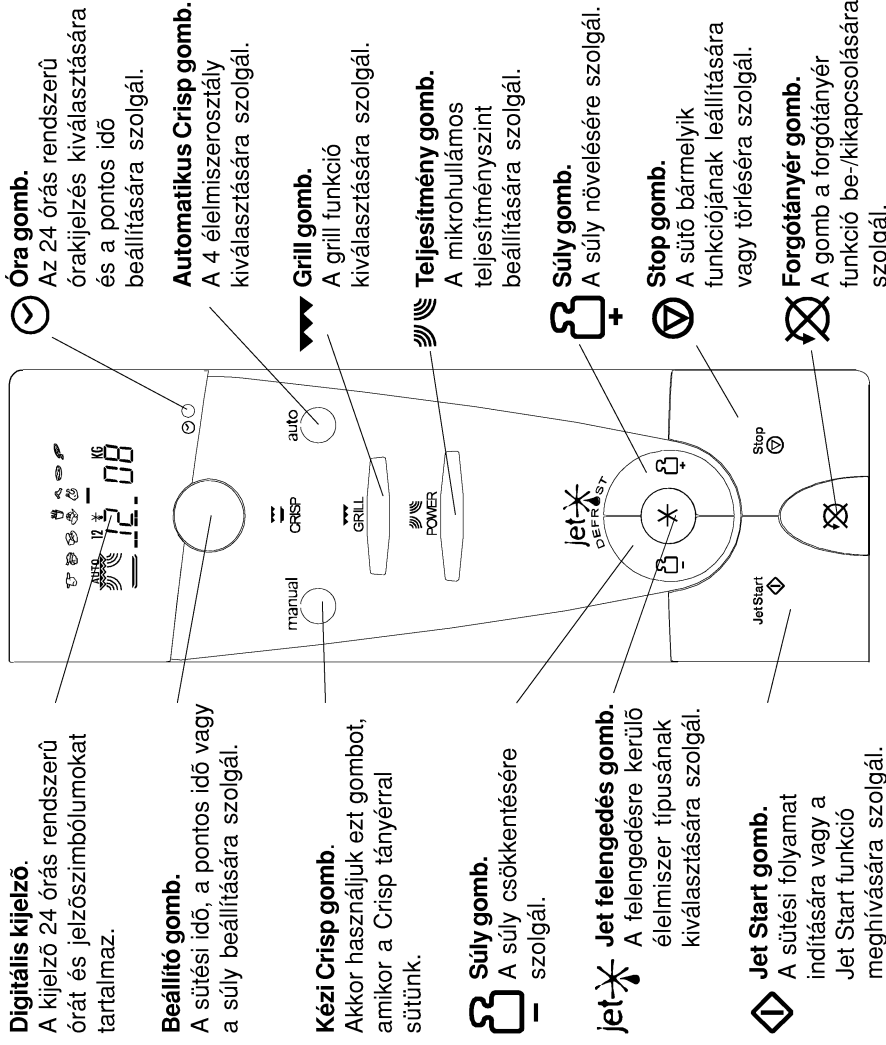


KEZELŐLAP

**Digitális kijelző.**

A kijelző 24 órás rendszerű órát és jelzőszimbólumokat tartalmaz.

Beállító gomb.

A sütési idő, a pontos idő vagy a súly beállítására szolgál.

Kézi Crisp gomb.

Akkor használjuk ezt gombot, amikor a Crisp tányérral sütünk.

Súly gomb.

A súly csökkentésére szolgál.

Jet felengedés gomb.

A felengedésre kerülő élelmiszer típusának kiválasztására szolgál.

Jet Start gomb.

A sütési folyamat indítására vagy a Jet Start funkció meghívására szolgál.

JET START FUNKCIÓ

Ez a funkció nagy víztartalmú ételek gyors felmelegítésére szolgál, mint pl. nem sűrű levesek, kávé vagy tea.

Megnyomására a sütés automatikusan megkezdődik

teljes mikrohullámos teljesítménnyel és 30 másodperces sütési idővel. A gomb minden további megnyomására 30 másodperccel meghosszabbodik az időtartam. A sütés időtartama a Beállító gomb elfogatásával is növelhető vagy csökkenthető.

Óra gomb.

Az 24 órás rendszerű órakijelzés kiválasztására és a pontos idő beállítására szolgál.

Automatikus Crisp gomb.

A 4 élelmiszerosztály kiválasztására szolgál.

Grill gomb.

A grill funkció kiválasztására szolgál.

Teljesítmény gomb.

A mikrohullámos teljesítményszint beállítására szolgál.

Súly gomb.

A súly növelésére szolgál.

Stop gomb.

A sütő bármelyik funkciójának leállítására vagy törlesztésre szolgál.

Forgótányér gomb.

A gomb a forgótányér funkció be-/kikapcsolására szolgál.

KÉZI FELENGEDÉS

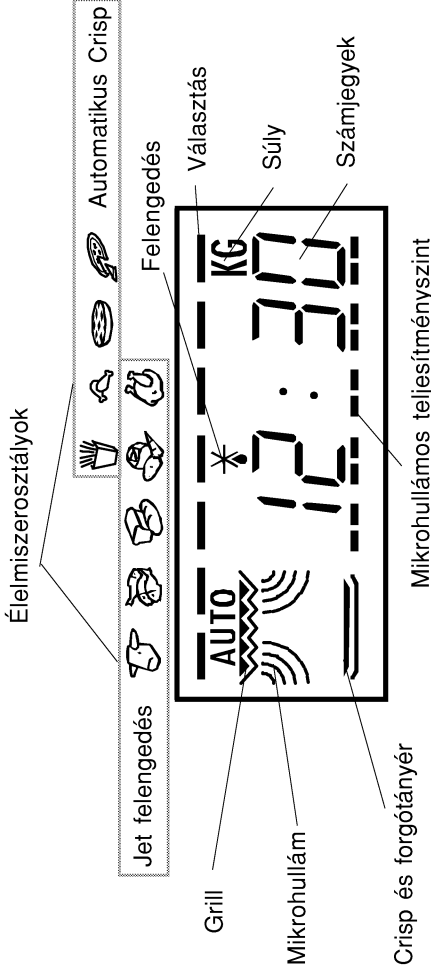
Ez a funkció azoknak az ételeknek a felengedésére szolgál, amelyek nem tartoznak a Jet felengedés funkcióhoz.

Kövessük a "Sütés és melegítés

mikrohullámokkal" részben leírt eljárást, és válasszuk a 160 W teljesítményt, amikor kézi felengedést végzünk.

További tanácsok a szakácskönyvben találhatóak.

KIJELEZÉSEK



HOGYAN VÁLASSZUK MEG MANUÁLISAN A TELJESÍTMÉNYSZINTET

CSAK MIKROHULLÁM

Fokozat	Használható:
JET	Italok, víz, nem sűrű levesek, kávé, tea illetve magas víztartalmú egyéb ételek melegítése. Ha az étel tojást vagy tejfölt tartalmaz, válasszunk kisebb teljesítményt.
850/750 W	Zöldség, hal, hús stb. elkészítéséhez.
650 W	Nem keverhető ételek elkészítéséhez.
500 W	Kényes elkészítési módokat igényel, például nagy ételtekhez, például nagy fehérjeteralmú mártásokhoz, tojás- és sajttételekhez, valamint a párolt ételek elkészítésének a befejezéséhez.
350 W	Párolt ételek készítéséhez.
160 W *	Felengedés.
90 W	Vaj, sajt és fagyolt felpuhításához.
0 W	A pihentetési idő beállítása.

MIKROHULLÁMOK ÉS GRILL

Fokozat	Használható:
90 - 160 W	Nagy húsdarabok
160 - 350 W	Hal
350 - 500 W	Baromfi
500 - 650 W	Csöbben sülték

TARTOZÉKOK

FORGÓTÁNYÉR TARTÓ
ÜVEG FORGÓTÁNYÉR
CRISP FOGANTYÚ
CRISP TÁNYÉR
FEDŐ

MEGJEGYZÉS: A mikrohullám használatakor soha ne működtesük üresen a sütőt

KÉRJÜNK, LAPOZZA FEL A KÉZIKÖNYVET, HAAZ ÜZEMELTETÉS RÉSZLETES ISMERTETÉSÉRE VAN SZÜKSÉGE

GRILL

Akkor használjuk ezt a funkciót, amikor a következőket készítjük:

- Sajtos pirítós és melegszendvics
- Kolbászfélék
- Rablóhús
- Pommes Duchesse
- Gratinírozott gyümölcs

GRILL ÉS MIKROHULLÁMOK

Akkor használjuk ezt a funkciót, amikor a következőket készítjük:

- Csöben sült burgonya
- Csöben sült hal
- Csirke darabok
- Lasagne
- Töltött zöldségek

JET FELENGEDÉS

Ez a funkció CSAK felengedésre szolgál. A Jet felengedés csak olyan fagyaszott ételek nagyon gyors felengedésére szolgál, amelyek az alább felsorolt 5 kategóriába tartoznak. A felsorolásban nem szereplő élelmiszerekhez és súlyokhoz a kézi felengedést használjuk.



HÚS
(100 g - 2 kg)



HAL
(100 g - 2 kg)



BAROMFI
(100 g - 3 kg)



ZÖLDSÉGEK
(100 g - 2 kg)



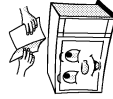
KENYÉR
(100 g - 2 kg)

Kérjük, lapozza fel a "Használati utasítás" c. kézikönyvet, amelyben részletesebb utasítások találhatók e funkció használatára vonatkozóan.

GYORS ÚTMUTATÓ

- A Jet felengedés gombot lenyomva** válasszuk ki a felengedni kívánt élelmiszert. A kiválasztott élelmiszer módosításához nyomjuk meg ismét a gombot.
- A Súly gombokat lenyomva** adjuk meg az élelmiszer súlyát.
 - Az élelmiszer súlya látható a kijelzőn.
- A Jet Start gombot lenyomva** indítsuk el a sütőt.
- A felengedési folyamat felidejében** a sütő LEÁLL, és a következő utasítást adja: "TURN FOOD" (fordítsa meg az ételt).
 - Nyissuk ki az ajtót.
 - Fordítsuk meg az ételt.
 - Zárjuk be az ajtót, és a Jet Start gombot megnyomva indítsuk újra a sütőt.

MEGJEGYZÉS: A mikrohullám használatakor soha ne működressük üresen a sütőt



KÉRJÜK, LAPOZZA FEL A KÉZIKÖNYVET, HA AZ ÜZEMELTETÉS RÉSZLETES ISMERTETÉSÉRE VAN SZÜKSÉGE

CRISP

Akkor használjuk ezt a funkciót, amikor a következőket készítjük:

- Pizza
- Lepények és piték
- Fél vagy negyed csirkék
- Szalonnástojás
- Sült kolbász
- Gyümölcstorták
- Snack

Az ételt közvetlenül a Crisp tányérra helyezzük.

AUTOMATIKUS CRISP

Ez a funkció lehetővé teszi az étel gyors felmelegítését egy lépésben fagyasztaból tálatási hőmérsékletre.

Az Automatikus Crisp csak fagyaszított készételekhez használható. Helyezzük az ételt a Crisp tányérra

A sütő részére meg kell adnunk az élelmiszer típusát és nettó súlyát. Válasszunk a 4 élelmiszerosztály közül:



PIZZÁK (200 - 600 g)



BURGONYAKÉSZÍTMÉNYEK
(200 - 600 g)

- Hasábburgonya
- Kastély burgonya
- Burgonyakrokkett



LEPÉNYEK ÉS PITÉK
(200 - 600 g)



CSIRKEFALATOK
(200 - 600 g)

MŰSZAKI ADATOK

Tápfeszültség	230-240 V/50 Hz
Teljesítményfelvétel	2500 W
Fuse	16 A
Külső méretek:	Ma x Sz x Mé
Sütőtér:	318 x 529 x 450
	205 x 335 x 370

