GUIDA RAPIDA

GRAZIE PER AVERE ACQUISTATO UN PRODOTTO WHIRLPOOL.
Per ricevere un'assistenza più completa,
registrare l'apparecchio su **www.whirlpool.eu/register**

Prima di utilizzare l'apparecchio leggere con attenzione le *Istruzioni per la sicurezza*.

DESCRIZIONE DEL PRODOTTO

APPARECCHIO

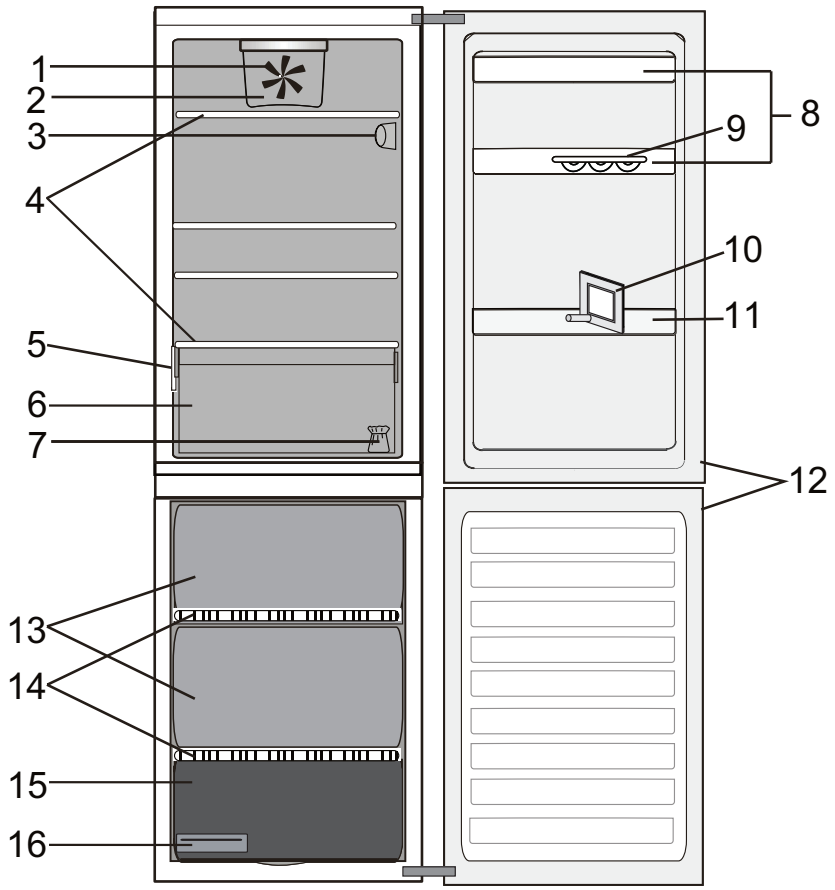

Comparto frigorifero
1. Ventola
2. Copertura della ventola e area del filtro antibatterico
3. Pannello comandi elettronico / luce
4. Ripiani
5. Targhetta dati con il nome commerciale
6. Cassetto per frutta e verdura
7. Kit reversibilità porta
8. Balconcini
9. Balconcino portauova
10. Separatore per bottiglie
11. Balconcino portabottiglie
12. Guarnizione della porta
Comparto congelatore
12. Guarnizioni della porta
13. Cassetti congelatore
14. Ripiani
15. Cassetto inferiore: zona più fredda ideale per il congelamento di alimenti freschi
16. Vaschetta del ghiaccio

PANNELLO COMANDI

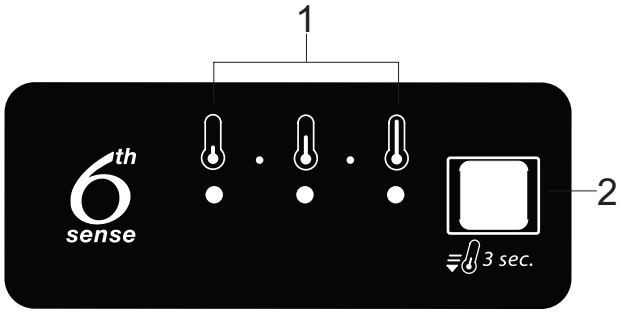

1. Indicatori LED (per visualizzare l'impostazione della temperatura o la funzione Raffreddamento rapido)
2. Tasto Raffreddamento rapido / Tasto Temperatura

Whirlpool
SENSING THE DIFFERENCE

ACCESSORI

PORTAUOVA

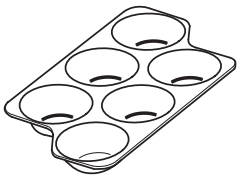

SEPARATORE PER BOTTIGLIE

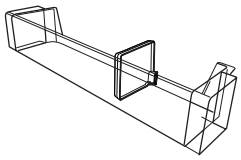

VASCHETTA DEL GHIACCIO

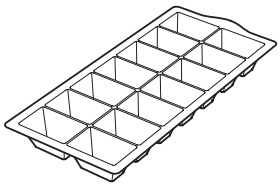

PRIMO UTILIZZO

ACCENSIONE DELL'APPARECCHIO

L'apparecchio si avvia in modo automatico, una volta collegato l'apparecchio alla rete di alimentazione.
Dopo avere acceso l'apparecchio, attendere almeno 4-6 ore prima di introdurre alimenti nei comparti frigorifero e congelatore.

Quando l'apparecchio viene collegato all'alimentazione elettrica, il display si illumina e tutte le icone appaiono sul display per circa 1 secondo. Appaiono i valori predefiniti impostati in fabbrica per il comparto frigorifero.

USO QUOTIDIANO

Per maggiori informazioni sulle funzioni, vedere la Guida all'utilizzo e alla manutenzione / Per informazioni su come ricevere la Guida all'utilizzo e alla manutenzione, vedere l'ultima pagina

FUNZIONI

IMPOSTAZIONE DELLA TEMPERATURA

Premere il tasto Temperatura sul pannello comandi per regolare la temperatura tra il livello più caldo e quello più freddo. Premendo il tasto Temperatura, l'impostazione della temperatura cambia ciclicamente. Al primo collegamento dell'apparecchio, la temperatura viene impostata sulla posizione intermedia (impostazione di fabbrica). La seguente tabella mostra i livelli di impostazione della temperatura:

Nota: le impostazioni visualizzate corrispondono alla temperatura media in tutto il frigorifero.

6TH SENSE

Funzione automatica che consente di assicurare le condizioni ottimali per preservare gli alimenti conservati.
La funzione “6th Sense” si attiva automaticamente quando:
• si introduce una grande quantità di alimenti nel frigorifero
• la porta del frigorifero viene lasciata aperta a lungo
• si verifica un'interruzione prolungata nella fornitura di corrente elettrica che causa un aumento della temperatura interna dell'apparecchio fino a valori che non possono garantire la conservazione sicura degli alimenti.

RAFFREDDAMENTO RAPIDO

La funzione Raffreddamento rapido è utile per aumentare la capacità di raffreddamento dell'apparecchio quando si introduce una grande quantità di alimenti nel frigorifero.

Per attivare la funzione Raffreddamento rapido, **premere per 3 secondi il tasto Temperatura** sul pannello comandi fino a quando tutti e tre i LED si accendono.
La funzione viene automaticamente disattivata dopo 24 ore e viene ripristinata l'impostazione precedentemente selezionata.

La funzione può essere disattivata manualmente premendo il tasto Temperatura sul pannello comandi per 3 secondi.

Whirlpool
SENSING THE DIFFERENCE

LUCE FRIGORIFERO
L'illuminazione all'interno del comparto frigorifero utilizza lampadine a LED che consentono una migliore illuminazione e un consumo energetico molto basso.
Se il sistema di illuminazione a LED non funziona, rivolgersi al Servizio Assistenza per la sostituzione.

Importante: la luce del comparto frigorifero si accende quando si apre la porta del frigorifero. Se la porta viene lasciata aperta per più di 8 minuti la luce si spegnerà automaticamente.

VENTOLA + FILTRO ANTIBATTERICO
La ventola migliora la distribuzione della temperatura all'interno del comparto frigorifero, migliorando di conseguenza la conservazione degli alimenti.
La ventola è preimpostata come ATTIVA.
Per disattivare la ventola premere il relativo pulsante.
Tenere presente che quando è attivata, la ventola non funziona continuamente. La ventola si attiva/si arresta in base alla temperatura e/o al livello di umidità all'interno del frigorifero.
È pertanto assolutamente normale se la ventola è ferma anche quando è stata attivata.
Se presente nell'apparecchio, la ventola può essere dotata di filtro antibatterico. Rimuoverlo dalla scatola che si trova nel cassetto frutta e verdura e inserirlo nella copertura della ventola - come mostrato nella figura.
Le istruzioni per la sostituzione sono incluse nella scatola del filtro.

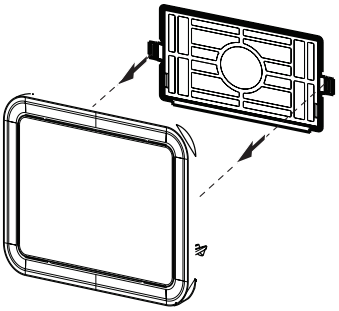

TABELLA ALLARMI

TIPO DI ALLARME	SEGNALE	CAUSA	SOLUZIONE
Allarme porta aperta	La luce frigorifero lampeggia	La porta è rimasta aperta per più di 5 minuti.	Chiudere la porta
Allarme porta aperta	La luce del frigorifero è spenta	La porta è rimasta aperta per più di 8 minuti.	Chiudere la porta
Malfunzionamento	Uno degli indicatori di temperatura lampeggia	Malfunzionamento del prodotto.	Contattare il Servizio Assistenza

Whirlpool
SENSING THE DIFFERENCE

COME CONSERVARE ALIMENTI FRESCHI E BEVANDE

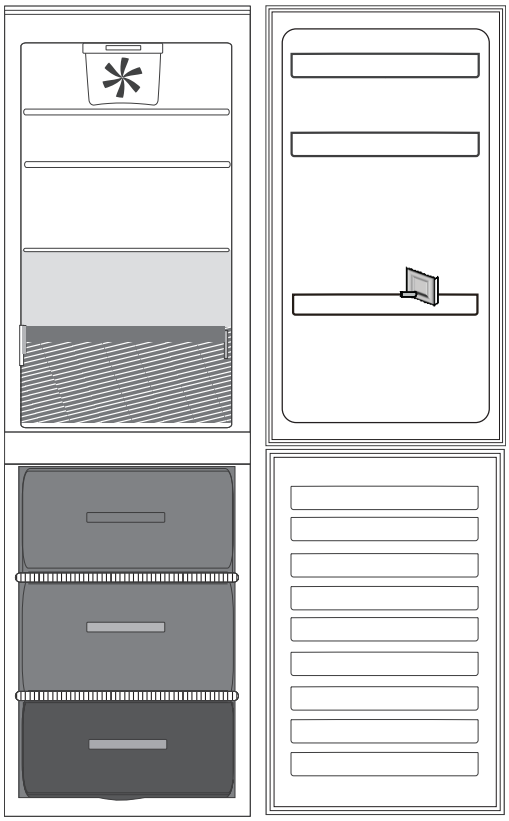

Legenda

ZONA TEMPERATA Consigliata per conservare frutta tropicale, lattine, bevande, uova, salse, sottaceti, burro, conserve.

ZONA FREDDA Consigliata per la conservazione di formaggi, latte, latticini, piatti pronti, yogurt, affettati, dessert

CASSETTO FRUTTA E VERDURA

CASSETTI CONGELATORE NORMALI

CASSETTO ZONA CONGELAMENTO (ZONA DI MASSIMO FREDDO) Consigliato per il congelamento di alimenti freschi/ cucinati.

Nota: Il colore grigio della legenda non combacia con il colore dei cassetti

COMPARTO FRIGORIFERO

Utilizzare contenitori di metallo, alluminio, vetro e plastica riciclabile e avvolgere gli alimenti con una pellicola trasparente.

Utilizzare sempre contenitori chiusi per i liquidi e per gli alimenti che potrebbero emettere odori o essere contaminati da odori o aromi.

Se gli alimenti da conservare nel frigorifero occupano solo una parte dello spazio disponibile, si consiglia di utilizzare i ripiani sopra il cassetto frutta e verdura in quanto è la zona più fredda del comparto.

Gli alimenti che emanano grandi quantità di etilene o che sono sensibili a questo gas, come frutta, verdura e insalate, dovrebbero essere separati o avvolti per favorirne una conservazione più lunga; ad esempio, non conservare i pomodori insieme a cavoli o kiwi.

Per evitare la caduta delle bottiglie, usare l'apposito accessorio di tenuta (disponibile in alcuni modelli).

Non disporre gli alimenti a distanza troppo ravvicinata, in modo da consentire una sufficiente circolazione dell'aria.

COMPARTO CONGELATORE

Il congelatore è il luogo ideale per la conservazione di alimenti congelati, la produzione di cubetti di ghiaccio e il congelamento di alimenti freschi.
La quantità massima in kg di alimenti freschi che è possibile congelare in 24 ore è riportata sulla targhetta (…kg/24h).
Se gli alimenti da conservare occupano solo una parte dello spazio disponibile, si raccomanda di utilizzare le zone più fredde del comparto congelatore, corrispondenti alla zona centrale.

MANUTENZIONE, PULIZIA E GUIDA ALLA RICERCA GUASTI

Per le procedure di manutenzione e di pulizia e per la risoluzione dei problemi, vedere la ***Guida all'utilizzo e alla manutenzione***.

Per ricevere la ***Guida all'utilizzo e alla manutenzione***:
> Contattare il Servizio Assistenza; il numero di telefono è riportato sul libretto di garanzia.
> Scaricare la guida dal sito web di Whirlpool http://docs.whirlpool.eu

COME CONTATTARE IL SERVIZIO ASSISTENZA

Quando si contatta il Servizio Assistenza, è necessario fornire i due numeri che compaiono sull'etichetta adesiva dell'assistenza.
http://www.whirlpool.eu

I dati tecnici sono riportati nella targhetta matricola posta all'interno dell'apparecchio.

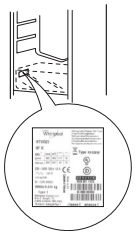

Whirlpool® è un marchio registrato di Whirlpool, USA

Whirlpool
SENSING THE DIFFERENCE

IT

400010811793